SO CORTEN

Pflanzgefäße aus CorTen-Stahl

Material Corten-Stahl

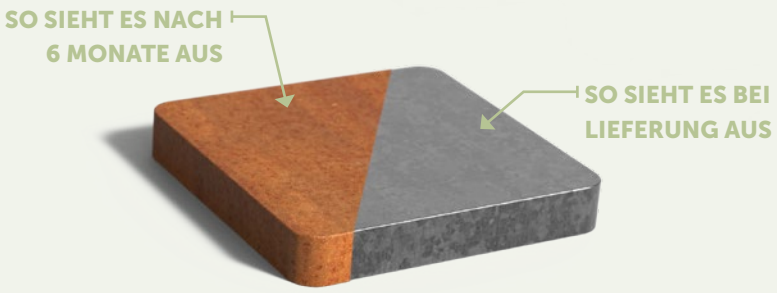

Corten-Stahl ist eine Metalllegierung, die aus Eisen besteht, dem Kupfer, Phosphor, Silizium, Nickel und Chrom zugesetzt sind. Wenn das Material der Außenluft freigesetzt wird, überzieht es sich im Laufe der Zeit mit einer schützenden Rostschicht. Diese natürliche Rostschicht bildet den Schutz vor weiterer Korrosion. Dadurch bietet das Pflanzgefäß eine lange Lebensdauer.

OPTION SONDERANFERTIGUNG

OPTION ÖFFNEN BODEN

SPEZIFIKATIONEN

- 5 Jahre Garantie.
- Pflanzgefäße aus Corten-Stahl sind sehr robust, widerstandsfähig, witterungsbeständig, pflegeleicht und langlebig.
- Inklusive Stützfüße und Entwässerungslöcher. Damit wird sichergestellt, dass das Pflanzgefäß etwas über dem Boden steht und eine optimale Entwässerung hat.
- Die Standardmaterialstärke des Corten-Stahls beträgt 2 mm.
- Maßanpassungen sind möglich.
- Die Produkte kommen ohne Rostschicht. Der Rostvorgang auf Corten-Stahl dauert je nach Witterungsbedingungen etwa 4-5 Monate.

WICHTIGE HINWEISE

- Die Produkte sollten sofort nach Erhalt ausgepackt werden, damit sich keine Feuchtigkeit zwischen der Verpackung und dem Produkt sammelt. Das kann zu ungleichmäßigen Rostflecken führen.
- Sorgen Sie für eine gute Entwässerung.
- Verwenden Sie kein Überlaufrohr; es sollte kein überschüssiges Wasser im Pflanzgefäß aus Corten-Stahl verbleiben. Durch die Kombination von Sauerstoff und Erde könnte das Material dann durchrosten.
- Verwenden Sie keine Hydro-Pellets: Sie speichern Feuchtigkeit.
- Wir raten davon ab, Corten-Stahl in einem Umkreis von 2 km zur Küste zu verwenden.
- Während des Rostvorgangs kann sich Rostwasser vom Produkt lösen.
- Die Garantie erlischt, wenn Sie nicht vorschriftsmäßig bohren oder schleifen.

Platzierung

1. Stellen Sie eine flache, feste (vibrierte) Oberfläche bereit. Wenn dies nicht sorgfältig durchgeführt wird, kann es zu Spannungen im Produkt kommen, die zu Schäden am Produkt führen können.
   Achtung! Verwenden Sie niemals ein Überlaufrohr mit einem Corten Gefäß.
2. Spurstangen in Pflanzgefäßen sind für die Konstruktion und Dimensionsstabilität des Pflanzgefäßes wesentlich. Eine Zugstange darf niemals entfernt werden.
3. Sorgen Sie immer für ausreichend Atempause (mindestens 1 cm) um die Pflanzgefäße, um ein Einfangen von Feuchtigkeit zu verhindern.

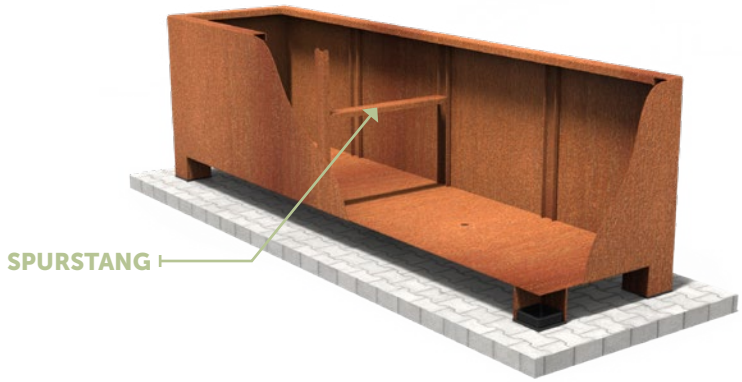

Bepflanzungstipps

1. Den Boden mit einer Schicht aus Ø35 mm großen Kieselsteinen (ca. 10 cm) bedecken.
2. Legen Sie ein durchlässiges Anti-Wurzel-Tuch über die Kieselsteine.
3. Bedecken Sie das Anti-Wurzel-Tuch mit Erde, die für Ihre gewünschte Art der Bepflanzung geeignet ist.
4. Verwenden Sie kein Überlaufrohr; es sollte kein Wasser im Pflanzgefäß aus Corten-Stahl verbleiben.

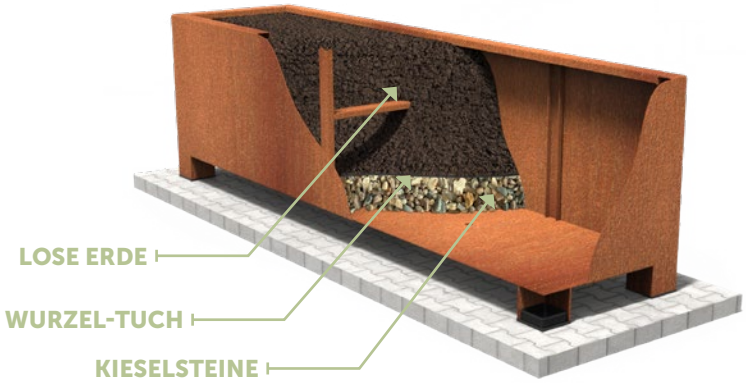

Modelle

BOC

LISBOA

BOXE

CARRE

TUBE

FACET

Modelle

PARIS

TOPIC

ATHENA

YORK

Modelle

CORDOBA

SAIDA

VERONA

LUCCA

BRAGA

SAIDA
MIT FÜßE

VERONA
MIT FÜßE